




Χρήση του εγχειριδίου





Το παρόν εγχειρίδιο παρέχει καθοδήγηση σχετικά με τη διαδικασία υποβολής αίτησης για άδεια χρήσης του οικολογικού σήματος της ΕΕ, σύμφωνα με τις απαιτήσεις των εφαρμοστέων κριτηρίων. Τα ακόλουθα σύμβολα χρησιμοποιούνται σε όλο το εγχειρίδιο:

	= Αξιόλογη ή σημαντική πληροφορία.
	= Διευκρίνιση βασικού σημείου.
	= Απαιτούμενα έγγραφα τεκμηρίωσης για την εξακρίβωση της συμμόρφωσης με τα κριτήρια, συμπεριλαμβανομένων συνδέσμων σε δηλώσεις όπου απαιτείται.

Το εγχειρίδιο έχει την ακόλουθη διάρθρωση:

Μέρος Α: Γενικές πληροφορίες – Παρέχονται πληροφορίες για το οικολογικό σήμα της ΕΕ (συμπεριλαμβανομένης σύνοψης των κριτηρίων), λεπτομέρειες σχετικά με τη διαδικασία υποβολής αίτησης, και απαντήσεις σε συχνές ερωτήσεις σχετικά με την υποβολή αιτήσεων.

Μέρος Β: Εκτίμηση προϊόντος και εξακρίβωση – Περιγράφονται τα κριτήρια για μια συγκεκριμένη ομάδα προϊόντων όπως παρατίθενται στην απόφαση της Επιτροπής. Παράδειγμα από την παρούσα ενότητα δίνεται κατωτέρω:

Κριτήριο για την ομάδα προϊόντων	3(c) Adhesion Pigmented masonry primers for exterior uses shall score a pass in the EN 24624 (ISO 4624) pull-off test where the cohesive strength of the substrate is less than the adhesive strength of the paint, otherwise the adhesion of the paint must be in excess of a pass value of 1,5MPa. Floor coatings, floor paints, floor undercoats, interior masonry primers, metal and wood undercoats shall score 2 or less in the EN 2409 test for adhesion.
Σημαντική πληροφορία	 Transparent primers are not included in this requirement.
Διευκρίνιση βασικού σημείου του κριτηρίου	The applicant shall evaluate the primer and/or finish alone, or both applied together. When testing the finish alone this shall be considered the worst case scenario concerning adhesion.
Παράθεση των εγγράφων τεκμηρίωσης που απαιτούνται για την αίτηση, ώστε να καταδειχθεί η συμμόρφωση με το κριτήριο – συμπεριλαμβανομένου συνδέσμου προς το υπόδειγμα του έντυπου δήλωσης	 Interpretation of criterion: <i>The important adhesion characteristics here are for a 'system' that would be applied by a user. If a finish, that requires a recommended primer, is being assessed for the EU Ecolabel this 'system' should be tested (regardless of whether the primer is an EU Ecolabelled product). If the finish does not require a primer, only the finish should be tested. If it is the primer that is being assessed, the test should be performed on this paint only.</i>
	Required documentation for Assessment and verification: Adhesion  The applicant shall provide a test report using the method EN ISO 2409 or EN 24624 (ISO 4624) as applicable.  Template declaration: Adhesion

Μέρος Γ: Έντυπο αίτησης – Το εν λόγω έντυπο αίτησης πρέπει να συμπληρώνεται από όλους τους αιτούντες.



ΟΙΚΟΛΟΓΙΚΟ ΣΗΜΑ ΤΗΣ ΕΕ ΕΓΧΕΙΡΙΔΙΟ ΧΡΗΣΤΗ
Μέρος Α: Γενικές πληροφορίες

ΜΕΡΟΣ Δ: Δηλώσεις – Οι δηλώσεις αυτές πρέπει να συμπληρώνονται στο πλαίσιο της διαδικασίας υποβολής αίτησης. Κατά τη συμπλήρωση των εν λόγω δηλώσεων, θα πρέπει να γίνεται παραπομπή στις σχετικές ενότητες του μέρους Β (εκτίμηση προϊόντος και εξακρίβωση). Παράδειγμα δήλωσης παρατίθεται κατωτέρω:

Τίτλος και παραπομπή στο σχετικό κριτήριο

Δήλωση, συμπεριλαμβανομένων των τμημάτων προς συμπλήρωση από τον αιτούντα και/ή τον (τους) προμηθευτή(-ές)

Στοιχεία προς συμπλήρωση από το πρόσωπο που είναι υπεύθυνο για την εν λόγω δήλωση

Declaration: Criterion 2 – TiO_2 declaration of non/low use to be completed by the applicant

(Please complete if the paint or varnish contains less than 3.0% w/w TiO_2)

*As the manufacturer/importer/retailer for paints and varnishes that comply with the EU Ecolabel, I, the undersigned, _____ (1) hereby declare that the product formulation contains **less than 3.0% w/w of titanium dioxide.***

Signature of person bearing legal responsibility:

Position held

Date:

Company Stamp:



Παρακαλείστε

να διαβάσετε ολόκληρο το εγχειρίδιο πριν προχωρήσετε στη συμπλήρωση και την υποβολή του εντύπου της αίτησης και τυχόν άλλων εγγράφων τεκμηρίωσης. Οι αρμόδιοι φορείς για το οικολογικό σήμα της ΕΕ μπορούν να βοηθήσουν τους κατόχους άδειας να κατανοήσουν τα κριτήρια που αφορούν το οικολογικό σήμα της ΕΕ και να παρέχουν κατευθύνσεις σχετικά με τον τρόπο κατάρτισης του φακέλου της αίτησης.

Μέρος Α: Γενικές πληροφορίες

1 Εισαγωγή

Το παρόν εγχειρίδιο χρήστη¹ έχει ως στόχο να σας βοηθήσει κατά την υποβολή αίτησης για το οικολογικό σήμα της ΕΕ. Περιλαμβάνει περιγραφή όλων των στοιχείων, των δοκιμών και των εγγράφων τεκμηρίωσης που απαιτούνται για την απόδειξη της συμμόρφωσης.

Η βάση για το εγχειρίδιο είναι η εκάστοτε απόφαση της Επιτροπής για τον καθορισμό οικολογικών κριτηρίων για την απονομή του οικολογικού σήματος της ΕΕ για μια συγκεκριμένη ομάδα προϊόντων. Αντίγραφο των κριτηρίων διατίθεται στη διεύθυνση:



<http://ec.europa.eu/environment/ecolabel/products-groups-and-criteria.html>



Παρακαλείστε να διαβάσετε προσεκτικά το έγγραφο με τα κριτήρια πριν από τη συμπλήρωση του εντύπου της αίτησης!

1.1 Είναι το προϊόν μου επιλέξιμο για απονομή του οικολογικού σήματος της ΕΕ;

Στο άρθρο 1 της απόφασης της Επιτροπής για τον καθορισμό οικολογικών κριτηρίων περιλαμβάνονται πληροφορίες σχετικά με το είδος των προϊόντων που εμπίπτουν στην ομάδα προϊόντων και αναφέρονται τα προϊόντα τα οποία δεν είναι επιλέξιμα για την απονομή του οικολογικού σήματος της ΕΕ.

1.2 Στόχοι των κριτηρίων

Με το οικολογικό σήμα της ΕΕ επιδιώκεται η ελαχιστοποίηση των διαφόρων περιβαλλοντικών επιπτώσεων σε κάθε στάδιο της ζωής ενός προϊόντος. Τα κριτήρια ορίζονται σε επίπεδα που προωθούν τα προϊόντα που έχουν συνολικά λιγότερες περιβαλλοντικές επιπτώσεις.

Για την περίοδο ισχύος των κριτηρίων που αφορούν το οικολογικό σήμα της ΕΕ επισκεφθείτε τη διεύθυνση:



<http://ec.europa.eu/environment/ecolabel/products-groups-and-criteria.html>



Για όσους είναι ήδη κάτοχοι άδειας χρήσης του οικολογικού σήματος της ΕΕ για ένα προϊόν και υποβάλλουν εκ νέου αίτηση, ο πίνακας στο [προσάρτημα 2](#) παραθέτει αναλυτικά τις σημαντικές αλλαγές που υπάρχουν μεταξύ των παλαιών και των νέων κριτηρίων.

¹ Το παρόν εγχειρίδιο χρήστη διατίθεται για σκοπούς καθοδήγησης και μόνο· δεν έχει νομική ισχύ και δεν αντικαθιστά, σε καμία περίπτωση, την απόφαση της Επιτροπής ή οποιαδήποτε συναφή νομοθεσία. Σε περίπτωση αμφιβολίας σχετικά με συγκεκριμένα σημεία του παρόντος εγχειριδίου, απευθυνθείτε απευθείας στον εθνικό αρμόδιο φορέα.



1.3 Ποιος μπορεί να υποβάλει αίτηση για το οικολογικό σήμα της ΕΕ;

Αίτηση για την απονομή του οικολογικού σήματος της ΕΕ μπορούν να υποβάλουν κατασκευαστές, εισαγωγείς και πάροχοι υπηρεσιών. Έμποροι χονδρικής και έμποροι λιανικής πώλησης μπορούν επίσης να υποβάλουν αίτηση, αλλά μόνο για προϊόντα που διατίθενται στο εμπόριο με τη δική τους εμπορική ονομασία.

1.4 Πού πρέπει να υποβάλω αίτηση;

Οι αιτήσεις για την απονομή του οικολογικού σήματος της ΕΕ υποβάλλονται μέσω ενιαίας αίτησης που καλύπτει όλες τις χώρες του Ευρωπαϊκού Οικονομικού Χώρου (ΕΟΧ).

Κάθε χώρα έχει έναν εκπρόσωπο, τον λεγόμενο «αρμόδιο φορέα», ο οποίος αξιολογεί τις αιτήσεις. Η επιλογή της χώρας στην οποία θα πρέπει να υποβάλετε την αίτησή σας καθορίζεται από το κράτος μέλος του ΕΟΧ από το οποίο προέρχεται το προϊόν. Εάν το προϊόν σας προέρχεται από χώρα εκτός ΕΟΧ, θα πρέπει να υποβάλετε αίτηση στο κράτος μέλος του ΕΟΧ στην αγορά του οποίου διατίθεται (ή πρόκειται να διατεθεί) το προϊόν.

Όλα τα κράτη μέλη του ΕΟΧ αξιολογούν τις αιτήσεις με βάση τα ίδια κριτήρια αλλά μεταξύ των κρατών υπάρχουν μικρές διαφορές όσον αφορά τις διαδικασίες και το ύψος των τελών για τη διεκπεραίωση των αιτήσεων. Για τα στοιχεία επικοινωνίας του αρμόδιου φορέα κάθε κράτους μέλους, επισκεφθείτε τη διεύθυνση:



<http://ec.europa.eu/environment/ecolabel/competent-bodies.html>

1.5 Τι καλύπτει μια αίτηση/σύμβαση;

Μια αίτηση για οικολογικό σήμα της ΕΕ μπορεί να καλύπτει ένα μεμονωμένο προϊόν ή μια σειρά προϊόντων, ανεξαρτήτως του αριθμού εμπορικών ονομασιών ή σημάτων που χρησιμοποιούνται για το (τα) συγκεκριμένο(-α) προϊόν(-όντα). Κατά συνέπεια, ο αιτών πρέπει να υποβάλει όλες τις εμπορικές ονομασίες και τους εσωτερικούς αριθμούς αναφοράς κατασκευαστή του (των) εν λόγω προϊόντος(-όντων) κατά τη διαδικασία υποβολής της αίτησης. Στην περίπτωση σκευάσματος, πρέπει να υποβάλλονται στο πλαίσιο της αίτησης όλες οι χημικές ουσίες και τα μείγματα που χρησιμοποιούνται στο προϊόν.

1.6 Πώς μπορώ να επεκτείνω ή να τροποποιήσω άδεια χρήσης οικολογικού σήματος της ΕΕ που ήδη κατέχω;

Μετά την απονομή του οικολογικού σήματος της ΕΕ, εάν ο κάτοχος της άδειας επιθυμεί να επεκτείνει το φάσμα των προϊόντων που καλύπτονται από την άδεια, ισχύουν οι ακόλουθοι όροι:

- Επέκταση με νέους εσωτερικούς αριθμούς αναφοράς κατασκευαστή/εμπορικές ονομασίες, που δεν επηρεάζουν τη συμμόρφωση με τα κριτήρια: στην περίπτωση αυτή, οι σχετικές πληροφορίες πρέπει να αποστέλλονται στον αρμόδιο φορέα. Κατόπιν ελέγχου, και εφόσον



εγκριθούν, ο αρμόδιος φορέας εκδίδει αναθεωρημένη άδεια με τους νέους/πρόσθετους εσωτερικούς αριθμούς αναφοράς κατασκευαστή/εμπορικές ονομασίες.

- Επέκταση ή τροποποίηση με νέα τεχνικά χαρακτηριστικά τα οποία επηρεάζουν τη συμμόρφωση με τα κριτήρια (για παράδειγμα νέα υλικά): Αυτά πρέπει να εγκρίνονται από τον αρμόδιο φορέα πριν από τη χρήση τους. Αίτημα για επέκταση πρέπει να αποστέλλεται στον αρμόδιο φορέα μαζί με όλα τα απαραίτητα υποστηρικτικά έγγραφα, όπως απαιτείται στην ενότητα *Εκτίμηση και εξακρίβωση του/των σχετικού(-ών) κριτηρίου(-ων)*.
- Προσθήκη ή αντικατάσταση νέων προμηθευτών: Κάθε νέος προμηθευτής πρέπει να εγκρίνεται από τον αρμόδιο φορέα. Στον αρμόδιο φορέα προσκομίζονται τα κατάλληλα έγγραφα τεκμηρίωσης που αποδεικνύουν τη συμμόρφωση των προμηθευτών με τα κριτήρια. Επιπλέον, πρέπει να παρέχεται στον αρμόδιο φορέα ενημερωμένος κατάλογος των προμηθευτών.
- Τυχόν άλλες αλλαγές οι οποίες δεν επηρεάζουν τη συμμόρφωση με τα κριτήρια θα πρέπει επίσης να αναφέρονται στον αρμόδιο φορέα.
-

1.7 Συνεχής έλεγχος - ευθύνη του αιτούντος

Ο αιτών είναι υπεύθυνος να διασφαλίζει ότι το (τα) προϊόν(-όντα) ή η (οι) υπηρεσία(-ίες) που έχουν λάβει το οικολογικό σήμα της ΕΕ εξακολουθούν να συμμορφώνονται με τα κριτήρια του οικολογικού σήματος της ΕΕ μετά την απονομή του σήματος.

Μετά τη χορήγηση άδειας χρήσης του οικολογικού σήματος της ΕΕ, ο κάτοχος της άδειας πρέπει να ενημερώνει τον φάκελο της αίτησης. Σε περιπτώσεις όπου απαιτούνται συνεχείς δοκιμές ή μετρήσεις, ο κάτοχος της άδειας είναι υπεύθυνος για την τήρηση αρχείου με τα αποτελέσματα των δοκιμών και άλλα συναφή έγγραφα τεκμηρίωσης. Ενδεχομένως να μην απαιτείται η αποστολή των εν λόγω εγγράφων στον αρμόδιο φορέα, εκτός εάν προβλέπεται συγκεκριμένα σχετική απαίτηση (η οποία θα αναφέρεται στο αντίστοιχο κριτήριο), αλλά τα έγγραφα αυτά πρέπει να είναι διαθέσιμα ανά πάσα στιγμή, εάν ζητηθούν.

Εάν σε οποιαδήποτε χρονική στιγμή κατά τη διάρκεια ισχύος της άδειας χρήσης του οικολογικού σήματος της ΕΕ το προϊόν δεν συμμορφώνεται πλέον με τα κριτήρια, πρέπει να υποβάλλεται αμέσως στον αρμόδιο φορέα σχετική αναφορά, συνοδευόμενη από τους λόγους της μη συμμόρφωσης. Ο αρμόδιος φορέας αποφασίζει σε ποιες ενέργειες πρέπει να προβεί, π.χ. απαίτηση για πρόσθετες μετρήσεις, αναστολή της ισχύος της άδειας, κλπ.

1.8 Εκτίμηση της συμμόρφωσης με τα κριτήρια

Ο αρμόδιος φορέας μπορεί να διενεργεί κάθε έρευνα που κρίνει απαραίτητη για την παρακολούθηση της συνεχούς συμμόρφωσης του κατόχου της άδειας με τα κριτήρια του οικολογικού σήματος της ΕΕ, καθώς και με τους όρους χρήσης και τις διατάξεις της σύμβασης. Για τον σκοπό αυτό, ο αρμόδιος φορέας μπορεί να ζητήσει κάθε σχετικό έγγραφο που αποδεικνύει τη συμμόρφωση, και ο κάτοχος της άδειας οφείλει να το προσκομίσει.

Επιπλέον, ο αρμόδιος φορέας μπορεί, σε οποιαδήποτε εύλογη χρονική στιγμή και χωρίς προειδοποίηση, να ζητήσει πρόσβαση στις εγκαταστάσεις του κατόχου της άδειας, την οποία ο τελευταίος οφείλει να παράσχει.



1.9 Έξοδα

Ο αιτών είναι υπεύθυνος για τη συμπλήρωση της αίτησης και για την εξασφάλιση όλων των απαραίτητων υποστηρικτικών αποδεικτικών στοιχείων, στα οποία μπορεί να περιλαμβάνονται δοκιμές, κλπ.

Επιπλέον, ο αιτών οφείλει να καταβάλει τέλος για την υποβολή της αίτησης², καθώς και ετήσιο τέλος για την κατοχή της άδειας, στην περίπτωση που αυτό ζητείται από τον αρμόδιο φορέα. Σε ορισμένες περιπτώσεις ενδέχεται οι αιτούντες να υποχρεωθούν να καταβάλουν τέλη για επιτόπιες εξακριβώσεις, στα οποία μπορεί να περιλαμβάνονται έξοδα μετακίνησης και διαμονής. Μετά την απονομή της άδειας χρήσης του οικολογικού σήματος της ΕΕ, οι αρμόδιοι φορείς μπορούν επίσης να επιβάλουν τέλη για την επέκταση /τροποποίηση των αδειών και για τις επιτόπιες εξακριβώσεις. Περισσότερες πληροφορίες διατίθενται στη διεύθυνση:



http://ec.europa.eu/environment/ecolabel/documents/eu-ecolabel_fees.pdf

² Σύμφωνα με τον κανονισμό (ΕΕ) αριθ. 782/2013 της Επιτροπής, της 14ης Αυγούστου 2013, για την τροποποίηση του παραρτήματος ΙΙΙ του κανονισμού (ΕΕ) αριθ. 66/2010 του Ευρωπαϊκού Κοινοβουλίου και του Συμβουλίου σχετικά με το οικολογικό σήμα της ΕΕ (EU Ecolabel) (ΕΕ L 219 της 15.8.2013, σ. 26).

2 Η διαδικασία υποβολής αίτησης

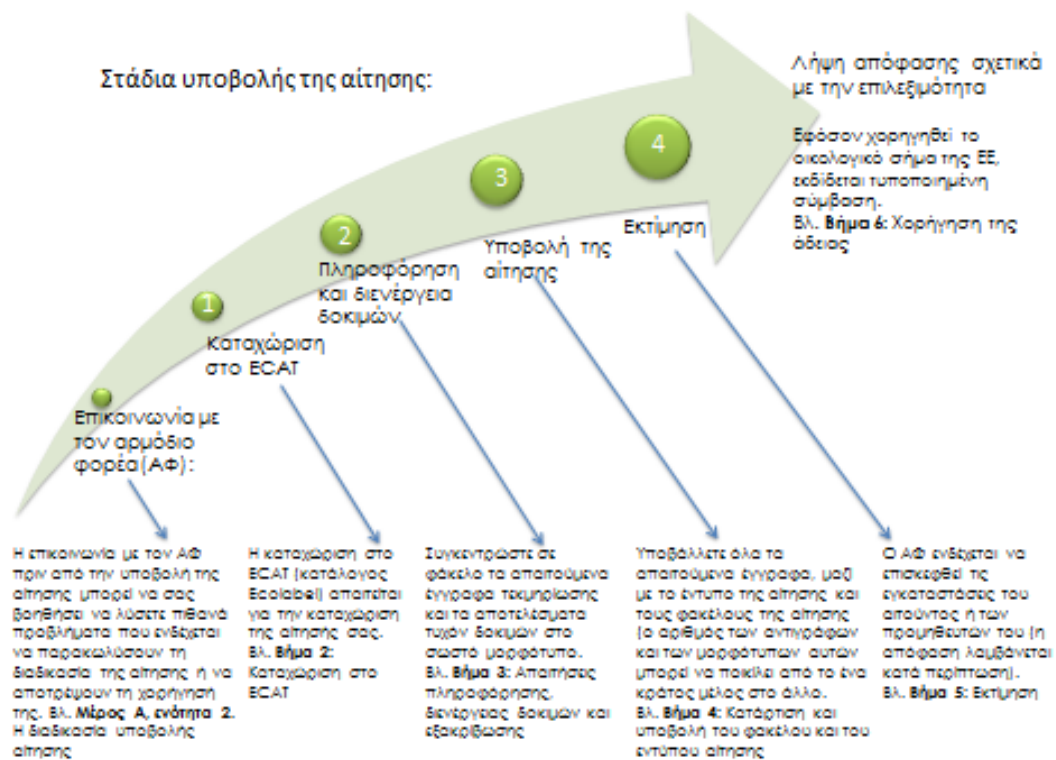
Το πρώτο βήμα για την έναρξη της διαδικασίας υποβολής αίτησης είναι να έρθετε σε επαφή με τον αρμόδιο φορέα, ο οποίος θα σας βοηθήσει με την κατάρτιση της αίτησής σας. Βλέπε ενότητα «Πού πρέπει να υποβάλω αίτηση;» ανωτέρω για να βρείτε τον (τους) αρμόδιο(-ους) φορέα(-είς) όπου πρέπει να αποταθείτε.

Τα στοιχεία επικοινωνίας όλων αρμόδιων φορέων για το οικολογικό σήμα της ΕΕ διατίθενται στη διεύθυνση:



<http://ec.europa.eu/environment/ecolabel/competent-bodies.html>

Στο διάγραμμα που ακολουθεί παρουσιάζονται τα στάδια υποβολής της αίτησης για το οικολογικό σήμα της ΕΕ³. Περαιτέρω λεπτομέρειες παρέχονται στις διευκρινίσεις που ακολουθούν.



³ Δεδομένου ότι η δομή των αρμόδιων φορέων για το οικολογικό σήμα της ΕΕ ποικίλλει μεταξύ των κρατών μελών, οι προθεσμίες για την καταβολή των τελών της αίτησης δεν αναφέρονται στο διάγραμμα. Οι αιτούντες θα πρέπει να επικοινωνούν απευθείας με τον αρμόδιο φορέα για να πληροφορούνται τις προθεσμίες καταβολής τελών.



Βήμα 1: Επικοινωνήστε με τον αρμόδιο φορέα

Οι αρμόδιοι φορείς για το οικολογικό σήμα της ΕΕ μπορούν να βοηθήσουν τους ενδιαφερόμενους να κατανοήσουν τα κριτήρια που αφορούν το οικολογικό σήμα της ΕΕ και παρέχουν κατευθύνσεις σχετικά με τον τρόπο κατάρτισης του φακέλου της αίτησης.

Βήμα 2: Καταχώριση στο ECAT

Αρχικά, πρέπει να χρησιμοποιήσετε το διαδικτυακό εργαλείο **ECAT** (ο ηλεκτρονικός κατάλογος για το οικολογικό σήμα της ΕΕ), για να καταχωρίσετε την αίτησή σας για άδεια χρήσης του οικολογικού σήματος της ΕΕ.



Ακολουθήστε τις οδηγίες που παρέχονται στο εγχειρίδιο χρήστη του ηλεκτρονικού καταλόγου, το οποίο μπορείτε να καταφορτώσετε από τη διεύθυνση http://ec.europa.eu/environment/ecolabel/ecolabelled_products/pdf/user_manual/ENV-2011-00542-00-00-EL-TRA.pdf. Στο εγχειρίδιο αυτό περιγράφεται η διαδικασία καταχώρισης, στην οποία περιλαμβάνεται η καταχώριση προϊόντων και υπηρεσιών στο σύστημα της Υπηρεσίας Ταυτοποίησης της Ευρωπαϊκής Επιτροπής (ECAS). Εάν αντιμετωπίσετε προβλήματα με το σύστημα ECAT επικοινωνήστε με την [υπηρεσία τεχνικής υποστήριξης για το οικολογικό σήμα της ΕΕ](#).

Βήμα 3: Απαιτήσεις πληροφόρησης, διενέργειας δοκιμών και εξακρίβωσης

Χρησιμοποιήστε το έγγραφο για τα κριτήρια, καθώς και τις πληροφορίες και τους καταλόγους ελέγχου που περιέχονται στο παρόν εγχειρίδιο χρήστη για να καταρτίσετε τον φάκελο που θα περιλαμβάνει όλες τις πληροφορίες και τα αποτελέσματα δοκιμών που απαιτούνται για να καταδειχθεί η συμμόρφωση του προϊόντος με κάθε κριτήριο. Κάθε κριτήριο θα περιλαμβάνει μια ενότητα όπου θα αναφέρονται οι απαιτήσεις *εκτίμησης και εξακρίβωσης* στις οποίες μπορεί να περιλαμβάνονται δοκιμές προϊόντων, δηλώσεις συμμόρφωσης ή ανεξάρτητη εξακρίβωση. Είναι απαραίτητο τα στοιχεία να είναι ακριβή και να τεκμηριώνονται· ο αρμόδιος φορέας μπορεί να προβαίνει σε περαιτέρω ελέγχους εάν το κρίνει σκόπιμο.

Σε κάθε περίπτωση όπου για την εκτίμηση και την εξακρίβωση της συμμόρφωσης με τα κριτήρια που αφορούν το οικολογικό σήμα της ΕΕ απαιτούνται δοκιμές προϊόντος, οι εν λόγω δοκιμές πρέπει κατά προτίμηση να διενεργούνται από εργαστήρια που πληρούν τις γενικές απαιτήσεις του προτύπου EN ISO 17025 ή ισοδύναμου προτύπου, για την εκάστοτε δοκιμή. Περαιτέρω πληροφορίες διατίθενται στις κατευθυντήριες γραμμές για τη διαδικασία ελέγχου των κριτηρίων σε σχέση με τις αιτήσεις: χρήση των εργαστηρίων δοκιμών «Guidelines for a procedure for checking the criteria in respect of applications: use of test laboratories». Επικοινωνήστε με τον [αρμόδιο φορέα](#) εάν χρειάζεστε περαιτέρω πληροφορίες σχετικά με το ποιο εργαστήριο θα πρέπει να χρησιμοποιήσετε.



Όλα τα έξοδα για τη διενέργεια δοκιμών και ανεξάρτητης εξακρίβωσης πρέπει να καλύπτονται από τον αιτούντα. Θα πρέπει να συνυπολογίσετε τις δαπάνες αυτές πριν αποφασίσετε να υποβάλετε αίτηση.



Βήμα 4: Κατάρτιση και υποβολή του φακέλου και του εντύπου αίτησης

Επισημαίνεται ότι θα πρέπει να υποβληθεί στον σχετικό αρμόδιο φορέα φάκελος στον οποίο θα περιλαμβάνονται το έντυπο της αίτησης και όλα τα ανωτέρω υποστηρικτικά έγγραφα. Εάν η αίτησή σας εγκριθεί, θα πρέπει να φυλάξετε αντίγραφο του φακέλου, το οποίο και θα πρέπει να ενημερώνετε καθ' όλη τη διάρκεια ισχύος της άδειάς σας.



Για πληροφορίες σχετικά με τη συγκεκριμένη μορφή και για περαιτέρω έγγραφα καθοδήγησης, παρακαλείστε να επικοινωνήσετε με τον αρμόδιο φορέα.

Βήμα 5: Εκτίμηση

Αφού παραλάβει την αίτηση, ο αρμόδιος φορέας εξετάζει τα έγγραφα τεκμηρίωσης, συμπεριλαμβανομένου τυχόν υλικού που έχει αποσταλεί απευθείας από τους προμηθευτές, και αποστέλλει απάντηση στον αιτούντα εντός δύο μηνών από την ημερομηνία παραλαβής της αίτησης. Ο αρμόδιος φορέας καταρτίζει κατάλογο τυχόν πρόσθετων εγγράφων που απαιτούνται για τη συμμόρφωση με τα κριτήρια της ομάδας προϊόντων για το οικολογικό σήμα της ΕΕ. Ο κατάλογος διαβιβάζεται στον αιτούντα, ο οποίος πρέπει να μεριμνήσει για την παροχή των σχετικών πληροφοριών.

Επισημαίνεται ότι ο αρμόδιος φορέας δύναται να απορρίψει μια αίτηση εάν δεν λάβει επαρκή έγγραφα τεκμηρίωσης εντός 6 μηνών από την αποστολή του αιτήματος για περαιτέρω πληροφορίες.

Αφού εγκριθούν όλα τα έγγραφα τεκμηρίωσης, ο αρμόδιος φορέας μπορεί να προβεί σε επιτόπια επίσκεψη στον αιτούντα και/ή στους προμηθευτές του. Ο αρμόδιος φορέας αποφασίζει για τις αιτήσεις κατά περίπτωση και δύναται να επιβάλλει τέλος για την έκδοση απόφασης. Και στην περίπτωση αυτή, επικοινωνήστε με τον αρμόδιο φορέα για περισσότερες λεπτομέρειες.

Βήμα 6: Χορήγηση της άδειας

Μετά την αξιολόγηση και την έγκριση της αίτησης από τον αρμόδιο φορέα, εκδίδεται σύμβαση, στην οποία ορίζεται το φάσμα των προϊόντων που καλύπτονται από αυτήν, συμπεριλαμβανομένων τυχόν εμπορικών ονομασιών ή εσωτερικών αριθμών αναφοράς κατασκευαστή. Στη σύμβαση αυτή καθορίζονται οι όροι χρήσης του οικολογικού σήματος της ΕΕ, σύμφωνα με την τυποποιημένη σύμβαση που παρατίθεται στο παράρτημα IV του κανονισμού (ΕΚ) αριθ. 66/2010, της 25ης Νοεμβρίου 2009.

Μετά την υπογραφή της σύμβασης από τον αιτούντα, μπορεί να ζητηθεί η έκδοση πιστοποιητικού ή το πιστοποιητικό αποστέλλεται απευθείας, ανάλογα με τον αρμόδιο φορέα. Στο εν λόγω πιστοποιητικό αναφέρονται:

- ο αριθμός της άδειας που μπορεί να χρησιμοποιείται με τον λογότυπο του οικολογικού σήματος της ΕΕ·
- η επίσημη επωνυμία του αιτούντος·
- το φάσμα των προϊόντων για τα οποία απονέμεται το οικολογικό σήμα της ΕΕ·
- όλες οι συναφείς εμπορικές ονομασίες υπό τις οποίες πωλείται το προϊόν.

Ο αρμόδιος φορέας θα σας ενημερώσει σχετικά με το πότε μπορείτε να χρησιμοποιείτε τον λογότυπο και τον αριθμό της άδειας χρήσης του οικολογικού σήματος της ΕΕ στα σχετικά προϊόντα.



Ο λογότυπος πρέπει να χρησιμοποιείται σύμφωνα με τις κατευθυντήριες γραμμές για τον λογότυπο της ΕΕ, οι οποίες διατίθενται στη διεύθυνση:



http://ec.europa.eu/environment/ecolabel/documents/logo_guidelines.pdf

2.1 Αναθεώρηση των κριτηρίων



Τα κριτήρια για κάθε ομάδα προϊόντων αναθεωρούνται ανά τριετία/τετραετία, και οι κάτοχοι του οικολογικού σήματος της ΕΕ υποχρεούνται να υποβάλλουν εκ νέου αίτηση κατά τη θέση σε ισχύ των νέων αναθεωρημένων κριτηρίων. Ως εκ τούτου, είναι σκόπιμο να μελετήσετε τον χρόνο υποβολής της αίτησής σας ώστε να αποφύγετε το ενδεχόμενο διαδοχικών αιτήσεων λόγω αναθεώρησης των κριτηρίων. Συνήθως παρέχεται μεταβατική περίοδος για την προσαρμογή του (των) προϊόντος(-όντων) και για την υποβολή αίτησης προς επανεκτίμηση, η οποία περίοδος καθορίζεται στο έγγραφο για τα νέα κριτήρια.



Για περισσότερες πληροφορίες σχετικά με τη διαδικασία υποβολής αίτησης, επισκεφθείτε τον δικτυακό τόπο του οικολογικού σήματος της ΕΕ:

<http://ec.europa.eu/environment/ecolabel/how-to-apply-for-eu-ecolabel.html>

2.2 Κατάλογος ελέγχου: Τρόπος υποβολής της αίτησης

Παραπομπή	Απαίτηση	Επιλέξτε το τετραγωνίδιο εάν η ενέργεια έχει ολοκληρωθεί
1.1	Βεβαιωθείτε ότι το προϊόν είναι επιλέξιμο για απονομή του οικολογικού σήματος της ΕΕ	<input type="checkbox"/>
Διαδικτυακός σύνδεσμος	Καταφορτώστε τα κριτήρια για την αντίστοιχη κατηγορία προϊόντων	<input type="checkbox"/>
1.4	Εντοπίστε τον αρμόδιο φορέα του σχετικού κράτους μέλους στον οποίο μπορείτε να υποβάλετε την αίτηση	<input type="checkbox"/>
1.4	Επικοινωνήστε με τον σχετικό αρμόδιο φορέα και γνωστοποιήστε σε αυτόν την πρόθεσή σας να υποβάλετε αίτηση για άδεια χρήσης του οικολογικού σήματος της ΕΕ	<input type="checkbox"/>
2.1	Ελέγξτε αν τα κριτήρια που αφορούν το (τα) προϊόν(-όντα) σας ή την (τις) υπηρεσία(-ίες) σας πρόκειται να αναθεωρηθούν ή να επικαιροποιηθούν στο άμεσο μέλλον ⁴	
2. Βήμα 1	Καταχωριστείτε στο ECAT	<input type="checkbox"/>
2. Βήμα 2	Ζητήστε πληροφορίες για τα έντυπα αίτησης από τον αρμόδιο φορέα	<input type="checkbox"/>
1.6	Εάν υποβάλλετε απλώς αλλαγή που αφορά προϊόντα ή προμηθευτές, προσδιορίστε τη φύση της αλλαγής και υποβάλετε υποστηρικτικά έγγραφα	<input type="checkbox"/>

⁴ Για πληροφορίες σχετικά με την αναθεώρηση των κριτηρίων, επισκεφθείτε τον δικτυακό τόπο <http://ec.europa.eu/environment/ecolabel/products-groups-and-criteria.html>.